



Lieblingscafé

SiVend HG 20 Trend



Unsere Stärken und damit Ihr Vorteil

Entweder vom Barista oder einfach von dem SiVend HG 20 Trend.

Ihre Kunden haben ein neues Lieblingscafé. Der innovative SiVend HG 20 Trend serviert sekundenschnell echte Kaffee- und Kakao-spezialitäten à la Barista.

Ob cremiger Cappuccino, klassischer Espresso oder hochwertige Bohnen- und Instantgetränke: Vielfalt und Qualität begeistern in bester italienischer Kaffee-Tradition.

Automatischer Bedienkomfort von Sielaff lässt sich stets variabel auf die Kundenbedürfnisse abstimmen. Das Gehäuse und die Türblenden sind in verschiedenen RAL-Farben erhältlich. Die Bedienblende kann auch in Edelstahl gewählt werden: Der SiVend HG 20 Trend passt optisch in Ihr Unternehmen. Um perfekt das Linien-Design bestehender Automaten zu ergänzen, kann optional eine LED-Dekorblende zu allen Designs zusätzlich gewählt werden.

Beachtenswert ist auch das Foliendesign für die Werbescheiben: Die Individualität des SiVend HG 20 Trend ist Ihr Wettbewerbsvorteil.

Individuell und intuitiv erfolgreich.

20 beleuchtete Anwahlkosten mit Produkten oder Zuwahlen hinter Glas, mit hoher Auflösung und brillanter Bildqualität: Der SiVend HG 20 Trend bietet bedarfsgerechte Individualität, die statt Grenzen nur Verkaufserfolge kennt.

Ein attraktives Angebot, das alle anzieht.

Über 50 voreingestellte, frei änderbare Rezepte sowie bis zu 40 nach Bedarf belegbare Anwahlkostenkombinationen: Getränkevielfalt, die Kunden an jedem Standort begeistert.

Flexibilität? Kapazität? Fast alles ist möglich.

Das doppelte Becherwerk bietet größtmögliche Kapazität sowie absolute Flexibilität für unterschiedliche Becherarten und -größen: Technikvorsprung trägt den Namen Sielaff.

Genuss beginnt mit Qualität im Detail.

Hochwertige Komponenten aus dem HoReCa-Bereich wie Boiler, Brüher oder Mühle garantieren exzellente Heißgetränkqualität: Genuss wie vom Barista.



Vielfalt und Qualität begeistern in bester italienischer Kaffee-Tradition



Das doppelte Becherwerk bietet größtmögliche Kapazität sowie absolute Flexibilität



Ansprechende große kapazitive Tasten hinter einer vollflächigen Glasscheibe

**In jedem Fall: Heiß zubereitet,
hygienisch serviert.**

Dank des geschlossenen Ausgabekarussells gelangen alle Produkte stets heiß und hygienisch zum Kunden, egal ob im ausgegebenen Becher oder der eigenen Tasse. Die intelligent eingesetzte Beleuchtung zeigt per Ampelschaltung den Status der Produktausgabe an.

**Einfach transportiert und
in Betrieb genommen.**

Per Hubwagen angeliefert steht der SiVend HG 20 Trend sofort auf eigenen, exakt höhenjustierbaren Füßen – für nachhaltigen Umsatz von der ersten Minute an.



Talent und Technik

SiVend HG 20 Trend Bedienfeld

- 20 große beleuchtete Schilder hinter Glas
- Vollflächige Glasscheibe aus Sicherheitsglas, leicht zu reinigen
- Einfacher Austausch der Sortenschilder
- Großer Bereich zur Angabe von Inhaltsstoffen
- 4-zeiliges Display

Produktvarianten

- SiVend HG 20 Trend Instant: 1 bzw. 2 Kaffee- und bis zu 6 weitere Instantbehälter
- SiVend HG 20 Trend Espresso: 1 großer Bohnenbehälter (Fassungsvermögen 4,5 kg) und 5 bzw. 6 Instantbehälter
- Bohnenbehälter 180° herausschwenkbar für die bequeme Befüllung
- Befüll Tisch für Instantbehälter in ergonomischer Höhe

Dosierung

- 50 frei programmierbare Getränkerezepte
- Frei einstellbare Getränkevolumen bis maximal 300 ml pro Portion
- Frei einstellbare Mixerzahl je Getränk (bis max. 17.000 U/Min.)
- Drehzahl und Laufzeiten der Dosiermotoren frei programmierbar
- Hohe Aufschäumung der Produkte
- Zeitgesteuerte Sperrung einzelner Produkte möglich
- Heißwasserausgabe möglich

Produktausgabe

- Verschlossenes Ausgabekarussell aus schlagfestem Kunststoff
- Ausgabebeleuchtung
- Mechanischer Einklemmschutz mit Rutschkupplung
- Geeignet für wiederverwendbare To-go-Becher und eigene Tassen für umweltbewusste und nachhaltige Kaffeepausen, max. Becher- oder Tassenhöhe 130 mm, max. Durchmesser 100 mm
- Doppelpes Becherwerk für gleiche oder unterschiedliche Becherdurchmesser
- Anwahlbezogene Programmierung des jeweiligen Becherwerks
- Kapazität bis zu 1.170 Becher
- Geeignet für fast alle Becherarten
- Unterschiedliche Becherpreise programmierbar

Konfigurationsbeispiele	Durchmesser Becher	Kapazität 4 Türme	Kapazität 5 Türme	Kapazität gesamt
A	70 mm 80 mm	520	650	1.170
B	70 mm 80 mm	300	650	950
C	70 mm 80 mm	520	375	895
D	70 mm 80 mm	300	375	675



Übersichtlich gestaltete Technik im Inneren des SiVend HG 20 Trend



Die Ausgabebeleuchtung zeigt den Status der Produktausgabe an



Der Bohnenbehälter ist um 180° herausschwenkbar

SiVend HG 20 Trend Instant-Boiler

- Hochtemperaturfester Kunststoff-Boiler
- Boilerheizung mit 2,8 kW (optional 2 kW)
- Fassungsvermögen 3 l
- Temperatureinstellung
- Einfaches austauschen, entleeren und reinigen

Instant-Pumpe

- Schlauchpumpe 24 V
- Förderleistung 1,2 l/Min.
- Einstellbare Drehzahl
- Hohe Dosiergenauigkeit
- Kein verkalken

SiVend HG 20 Trend Espresso-Mühle

- Hochleistungs-Horizontal-Mühle
- Geräuscharme hohe Mahlleistung
- Scheibenmahlwerk aus gehärteten Stahlscheiben mit einem Durchmesser von 65 mm
- Mahlgrad von Espresso bis French Press einfach und sicher einstellbar
- Thermoüberwachung gegen Schäden durch Fremdpartikel
- Weitergabe der gemahlten Bohnen durch einen Trichter direkt von der Mühle in den Brüher

Espresso-Boiler

- Druckboiler
- Boilerheizung mit 2,7 kW (optional 2 kW)
- Fassungsvermögen 0,5 l

Espresso-Pumpe

- Flügelzellenpumpe 230 V
- Förderleistung 100 l/Std.
- Elektronisch überwachte Wassermengenabgabe bei Produktausgabe

Espresso-Brüher

- High-Tech-PEEK-Brüher
- Kaffeeportionen von 6 g bis 14 g
- Isolierte Edelstahlbrühkammer
- Langlebige, hydraulisch aufblasbare Brüherdichtung
- Doppelpressen
- Mikrofilter Crema-Feinsiebe
- Anpress- und Nachpressdruck je nach Produkt frei einstellbar
- Sielaff-Preinfusionstechnologie – bei jedem Getränk frei einstellbar
- Softwareüberwachte Leer- und Vollererkennung

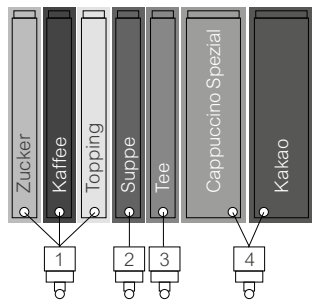
Innovationen setzen Standards

Manchmal braucht es besondere Innovationen um Meilensteine zu setzen. Bisher mussten Automatenbecher eine Vielzahl an Anforderungen erfüllen. Das machte die Becher teuer und es konnte zu ‚Klemmern‘ und zum Automatenausfall führen. Damit macht Sielaff Schluss: Mit dem voreingestellten Becherfänger in dem BAM-Schlitten wird die Auflagefläche der Becher erhöht und der reibungslose Ausgabeprozess wesentlich verbessert.

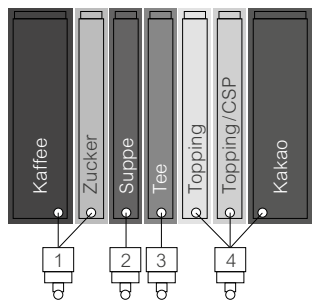
Selbst Feuchtigkeit, Druck oder Stauchen führen nicht mehr zwangsläufig zu Störungen. Dem Gedanken der Nachhaltigkeit/Ökologie entsprechend kann auch eine eigene Tasse oder ein To-go-Becher in das Rondell gestellt werden. Intelligente Technik macht den Unterschied – wenn sie von Sielaff ist.

Produktvarianten

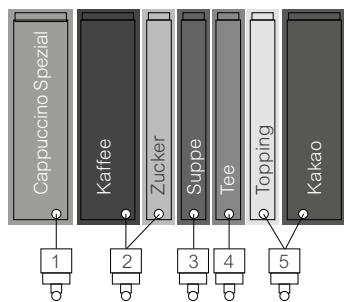
SiVend HG 20 Trend Instant



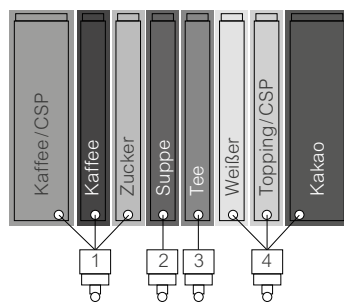
Variante 7401



Variante 7403

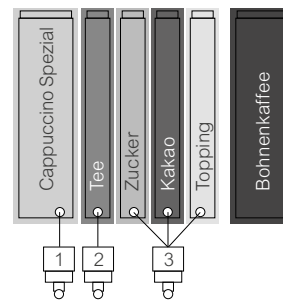


Variante 7501 B

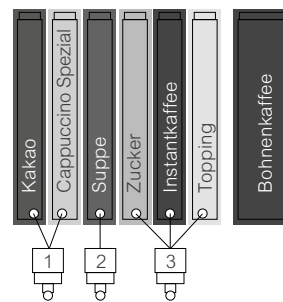


Variante 8401 B

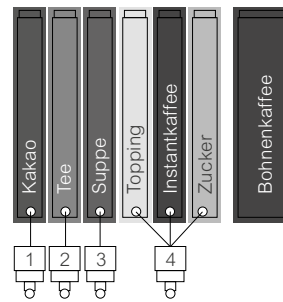
SiVend HG 20 Trend Espresso



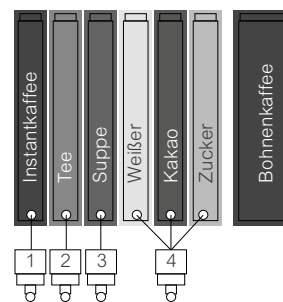
Variante 5305



Variante 6301



Variante 6402



Variante 6405

Designvarianten:

Alle Designvarianten sind mit den folgenden unterschiedlichen Blenden erhältlich:

SiVend HG 20 Trend RB
(RAL-Blende)

SiVend HG 20 Trend EB
(Edelstahlblende)

Optional: Alle Designs mit LED-Dekorblende erhältlich



Design D RB
„Bunter Dampf“
Standard




Design A EB
„Latte Art“



Design B RB
„Vier Tassen“



Design C EB
„Rote Tasse“
mit LED-Dekorblende



Gehäuse in
Reinweiß (RAL 9010),
Weißaluminium (RAL 9006)
und Tiefschwarz (RAL 9005)
erhältlich

* Abweichungen der Ge-
häuseabmessungen sind
aufgrund von Anbauteilen
und Zubehör möglich



Größe

- 1.831 x 700 x 755 mm
(Höhe x Breite x Tiefe)*

Gewicht

- 210 kg
(bei Vollausrüstung)

Tassenleistung

- Bis zu 180 Tassen/Std.
(variiert nach Produkt
und Einstellung)

Elektrische Anschlusswerte

- 220-230 V/50/60 Hz/16 A
(optional 10 A)

Leistung

- 3 kW (optional 2,2 kW)

Wasseranschluss

- 3/8" Innengewinde

Volumen Behälter:

Bohnenbehälter

- 4,5 kg 13,0 Liter

Instantbehälter

- 64 mm 4,0 Liter
78 mm 4,6 Liter
137 mm 8,5 Liter

Satzbehälter

- Ca. 550 Kaffeekekuchen

Becherwerk

- Bis zu 1.170 Becher

To-go-Becher oder eigene Tasse

- Max. Höhe 130 mm,
max. Durchmesser 100 mm



Sielaff GmbH & Co. KG
Automatenbau Herrieden
Münchener Str. 20
91567 Herrieden
Deutschland

Telefon: +49 9825 18-0
Telefax: +49 9825 18-311155
info@sielaff.de
www.sielaff.de

■ MADE
■ IN
■ GERMANY