



laRhea
macchine per caffè - milano

rhea BusinessLine iC


Der High-Tech Style



**Schlank, kompakt, verführerisch.
Mit drei Produktkanistern, Heißwasserfunktion und der
Version „ganze Bohne“.**

Modul<on Lösungen



Teebeutel Modul



It's Teatime

Wählen Sie aus drei Geschmacksrichtungen Ihren Favoriten und genießen Sie Ihre Teevariante - leicht & lecker!


Coffee-to-go-Modul



Coffee to-go

Im Trend: Alle Spezialitäten auch zum mitnehmen. Dazu der passende Deckel!

Wassertank-Modul



Mobil - mobiler - frei!

Diese Kombination bietet Unabhängigkeit auf kleinstem Raum!

Ihr Service- und Beratungspartner

Technische Daten

rhea BL iC

Direktwahlmöglichkeiten

MoccaCino®	•
Cappucino	•
Cappucino Extra	•
Espresso Macchiato	•
Espresso	•
Cafe au lait	•
Latte Macchiato	•
Kaffee schwarz	•
Kaffee weiß	•
Choco	•
Choco Creme	•
Teewasser	•

Anwahlvarianten alternativ

12 Direktwahlen 1 Vorwahl	•
---------------------------	---

Vorwahloptionen

Big Cup	•
2. Kaffeesorte	•
Typ Filterkaffee	•
X-tra stark	•
Vanille	•
Zucker	•
Kanne	•

Technische Daten

Höhe in mm	560
Höhe mit Reling in mm	586
Breite in mm	316
Tiefe in mm	528
Ausgabehöhe in mm	14
Leergewicht in kg	26
Anschluss	230 V, 50/60 Hz
Leistung	1600 Watt
Festwasseranschluss	•
Anzahl Mixer	1
Anzahl Container	2

Brühzeit

Tasse, je nach Spezialität	15 - 45 Sek.
----------------------------	--------------

Kapazität / Reichweite

Kaffeeportionen	ca. 100 Portionen
Chocoportionen	ca. 45 Portionen
Milch Portionen / Topping	ca. 150 Portionen
Tresterbehälter	ca. 40 Portionen
Clean-Stop (Tresterbehälter)	ca. 100 Tassen
Reichweite	ca. 150 Tassen

Besonderheiten / Optionen

Variflex Brühsystem 6-14g	•
Brühkammerheizung	•
Vorkonfiguriert	•
Automatische Spülreinigung	•
Massenspeicher Medium	•
Vorbereitung für tm-on	•
Becherwerk	•